Handleiding

1 Doeken klaarhangen

- Begin aan de voorkant van de silo.
- Doeken met riemen over de ene wand.
- Doeken met gespen over de andere wand.
- Leg de pvc op de grond. De rode lijn zit rechts als je in de silo staat.

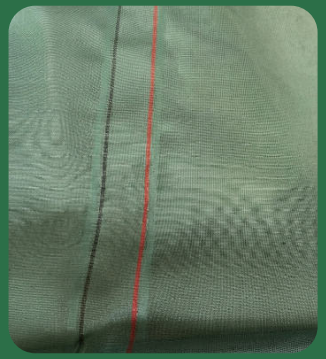



- Koppel de pvc-buizen.
- Zorg voor ± 25 cm overlap van de doeken: de zwarte lijnen overlappen en de pvc verdwijnt volledig in de zoom.





Bekijk de instructievideo

Scan de QR-code en bekijk de video.

2 STOP

Voordat je verder gaat!

- De zomen in het doek (tunnels) waar de buizen doorheen gaan, moeten open zijn aan de kant van de muur.
- Alleen dan zitten bij het afdekken de riemen en gespen aan de bovenkant van het doek.



3 Plastic klaarhangen

- Zorg voor voldoende lengte: na het inkuilen gaat het plastic over de volledige breedte van de kuil.
- Laat minimaal 20 cm plastic op de vloer liggen.



4 Inkuilen

- Begin op tijd met bol maken, niet pas bij de laatste wagens.
- Kuil minimaal 60 cm dik in.
- Rijd alles goed vast.
- Geen mooie ronding? Probeer dan overdwars vast te rijden.

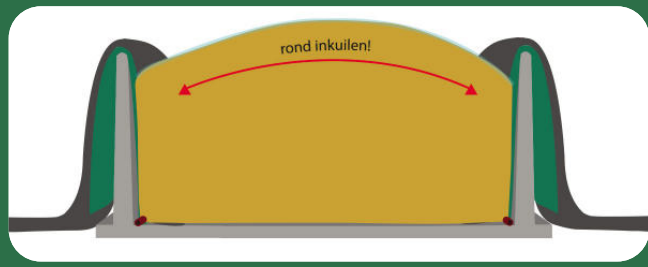

5 Afdekken

- Trek het plastic over de kuil.
- Leg de Silage Safe-doeken over de kuil. Begin achteraan. *Harde wind? Tip op achterzijde*
- Verbind riem en gesp en trek met de hand strak. *Riemen te kort? Tip op achterzijde*

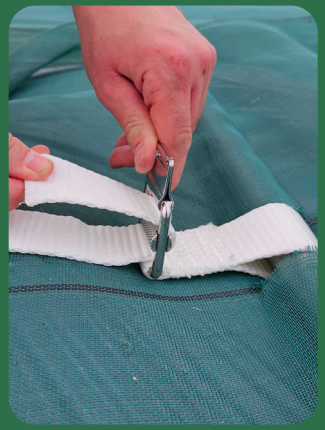



- Span aan met de RVS-spanner.
- Koppel de rode pvc aan het einde van de grijze pvc.
- Span eventueel na enkele weken opnieuw aan.

Uitkuilen

- Losmaken: trek de riem terug over de gesp.
- Houd voldoende en aaneengesloten druk achter het snijvlak om intreding van wind te voorkomen.





Opruimen

- Rol de doeken op vanaf de stalen buis, met de zomen aan de binnenkant.




- Leg de doeken terug in het opbergrek.
- Zorg dat de doeken met riemen gescheiden blijven van de doeken met gespen.



Maak een foto!
Stuur ons een foto van het eindresultaat!

Tips

Harde wind?
Maak eerst voorin, in het midden en achteraan één doek vast. Leg daarna de rest, vanaf achteren.

Kom je niet uit met de riemen?
Verzet de stalen buizen naar een andere zoom, maar alleen die met de gespen. Dat scheelt de helft van de tijd. Riemen en gespen hoeven niet in het midden van de silo uit te komen.

Vragen?

Bel je contactpersoon of 0031 (0)514 745050

Silage Safe

NL